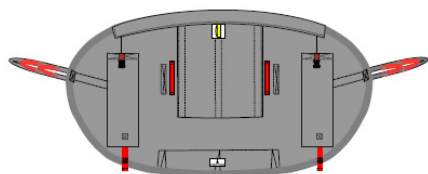


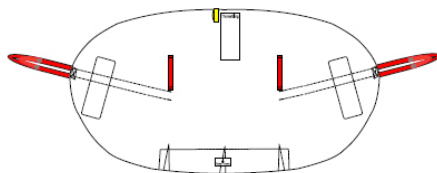
ThoraxSling, polyester
Max: 300 kg



ThoraxSling, wipeable
Max: 205 kg



ThoraxSling, with seat support, polyester
Max: 300 kg



ThoraxSling, with seat support, disposable
Max: 200 kg

ThoraxSling è un'imbracatura per MiniLift che consente a persone con ridotta mobilità di alzarsi da una posizione seduta. Facile da applicare per l'assistente, offre al paziente una maggiore sensazione di sicurezza. È progettata per soddisfare le esigenze di supporto e sicurezza durante il sollevamento e facilitare l'uso della toilette. ThoraxSling è disponibile in due modalità: una offre il supporto dietro la schiena, l'altra sotto il sedere.

SystemRoMedic comprende una vasta gamma di imbracature funzionali, comode e di alta qualità che possono essere adattate a vari tipi di sollevamento e per pazienti con esigenze differenti. Le imbracature sono disponibili in numerosi materiali differenti e nelle taglie dalla XXS alla XXL. Tutti i modelli sono sicuri, molto facili da usare ed omologati per il sollevamento di pazienti fino a 300 kg. La scelta del modello e del materiale dipende dalle esigenze del paziente e dal tipo di trasferimento.



Controllo funzionale

Ispezione visiva e meccanica

Verificare regolarmente le condizioni e il funzionamento dell'imbracatura. Ispezionare sempre il prodotto dopo il lavaggio. Verificare che le cuciture e il materiale non siano danneggiati. Accertarsi che il tessuto non sia usurato o sbiadito. Applicare un carico pesante al dispositivo per verificare la resistenza di agganci, impugnature, ecc. Qualora presenti segni di usura, il prodotto deve essere gettato.



Leggere sempre le istruzioni

Leggere attentamente le istruzioni di tutti i dispositivi di ausilio utilizzati per il trasferimento del paziente. Conservare il manuale in un luogo accessibile agli utenti del prodotto.

Non lasciare mai incustodito il paziente durante il trasferimento.

Il carico massimo dell'intero sistema di sollevamento corrisponde sempre a quello del componente con il carico massimo di sicurezza inferiore. Verificare sempre il carico massimo di sicurezza di sollevatore e accessori prima dell'uso. In caso di dubbi, rivolgersi al proprio rivenditore.

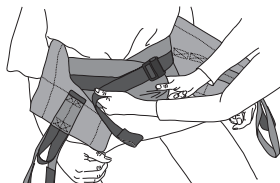
Descrizione degli anelli della cintura



Sono possibili tre modalità di applicazione, in quanto gli anelli della cintura hanno tre diversi livelli.

Scegliere l'anello della cintura più corto che raggiunga gli agganci del verticalizzatore.

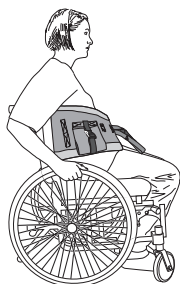
Descrizione della cintura



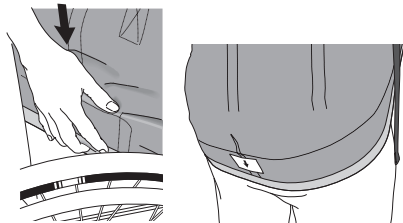
La cintura offre supporto e senso di sicurezza al paziente durante il raggiungimento della posizione eretta.

Quando è applicata, ed è necessario un maggiore supporto, può essere stretta tirandola.

Applicazione di ThoraxSling



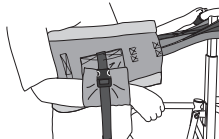
Posizionare ThoraxSling dietro la schiena del paziente, con l'etichetta rivolta verso l'esterno. L'imbracatura non deve esercitare pressione sotto le braccia. Le braccia devono essere lasciate all'esterno. Questa operazione è più facile se il paziente si piega autonomamente in avanti oppure è aiutato dall'operatore. La sezione centrale dell'imbracatura deve seguire la colonna vertebrale del paziente.



In combinazione ad un supporto di seduta, ThoraxSling deve essere applicato allo stesso modo, ma con il supporto sotto il sedere del paziente. Afferrare il supporto di seduta rinforzato e sistemarlo sotto il sedere del paziente.

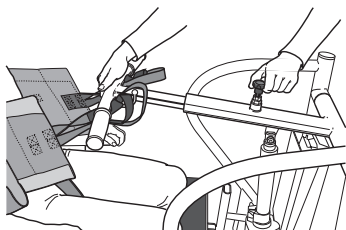
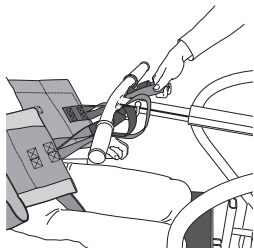


Fissare quindi la cintura in vita e adattarla al paziente.



Per i pazienti che necessitano di supporto della braccia, ad es. affetti da artrosi alle spalle, devono essere sistemati appositi supporti per le braccia su entrambi i lati dell'imbracatura.

Applicazione di ThoraxSling su MiniLift

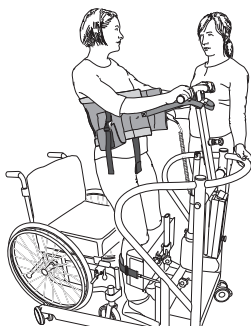


Posizionare il dispositivo di sollevamento regolato di fronte al paziente (fare riferimento al manuale del sollevatore per la regolazione di prova), quindi sistemare i piedi del paziente sul poggiatesta.

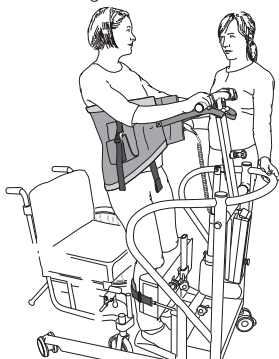
L'eventuale imbracatura per le gambe deve essere applicata per prima. Estrarre il braccio verso il paziente per agevolare l'applicazione degli anelli.

Avvicinare con cautela il sollevatore il più possibile al paziente per determinare la misura dell'anello più appropriata. Estendere quindi le imbracature prima di agganciarle al bilancino.

Applicazione di ThoraxSling su MiniLift



ThoraxSling



ThoraxSling with seat support

Chiedere al paziente di piegarsi leggermente all'indietro contro l'imbracatura prima di iniziare il sollevamento. Prestare la massima attenzione al paziente.

Una volta eseguite tutte le regolazioni e quando il paziente si sente comodo, sollevare il sollevatore all'altezza desiderata. Interrompere il sollevamento al minimo segno di disagio da parte del paziente.

Materiale:

Poliestere: Materiale resistente a basso attrito.

Monouso: Polipropilene, idrofobo

Lavabile: Nylon+TPU, disinfettabile.

Cura del prodotto, poliestere:

Non utilizzare detersivi.



Per garantire la massima durata del materiale, asciugare l'imbracatura appesa oppure in asciugatrice a basso calore.

Cura del prodotto, non tessuto:

Non utilizzare detersivi.

Non lavare. Gettare il prodotto qualora sia sporco o debba essere sostituito.



Cura del prodotto, lavabile:

Non utilizzare detersivi.

Utilizzare etanolo (alcool) per la pulizia della copertura. La concentrazione non deve superare una parte di etanolo in tre parti d'acqua. Possono essere utilizzati disinfettanti superficiali simili.



Misura	XS/arancione	S/rossa	M/gialla	L/verde	XL/porpora	XXL/bianco
Racc. Peso paziente kg	20-50kg	30-60kg	50-80kg	70-110kg	100-150kg	140-200kg
Misura imbracatura cm	85cm	94cm	104cm	124cm	146cm	170cm

Contattate il vostro distributore locale per eventuali domande sul prodotto e sul relativo utilizzo. Per l'elenco completo dei distributori, consultate il sito www.handicare.com. Accertatevi di avere sempre la versione aggiornata del manuale. Le versioni più recenti dei manuali possono essere scaricate dal nostro sito web, www.handicare.com

Handicare AB

Veddestav. 15. Box 640

SE-175 27 Järfälla

SWEDEN

Tel: +46 (0)8 -557 62 200

Fax: +46 (0)8-557 62 299

Internet: www.handicare.com

E-mail: info@handicare.se

